

**ENQUÊTE
HBSC
2022**

en quelques
chiffres :



266

écoles participantes




13100

élèves interrogés



3728

élèves de
5^e et 6^e primaire



9372

élèves du secondaire

AVOIR DÉJÀ EU UNE RELATION SEXUELLE

EN 2022, PLUS D'UN TIERS DES ÉLÈVES DU 2^E-3^E DEGRÉ DU SECONDAIRE A DÉCLARÉ AVOIR DÉJÀ EU UNE RELATION SEXUELLE

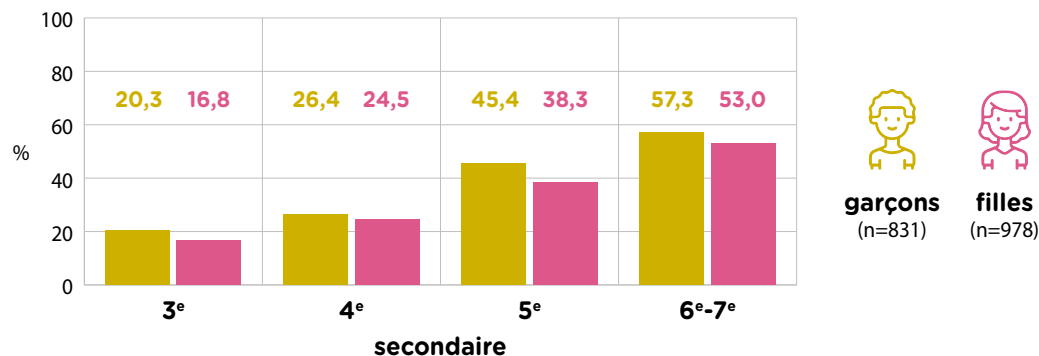
En 2022, 35,1 % des élèves scolarisés de la 3^e à la 7^e secondaire à Bruxelles et en Wallonie ont déclaré avoir eu au moins une relation sexuelle.

Des différences étaient observées entre les filières du 2^e-3^e degré du secondaire. Alors que 23,7 % des élèves de l'enseignement général et technique de transition ont déclaré avoir déjà eu une relation sexuelle, ce pourcentage était deux fois plus élevé dans l'enseignement technique de qualification (53,0 %) et dans l'enseignement professionnel (49,0 %), sans différence entre ces dernières filières.

DES PROPORTIONS D'ÉLÈVES AYANT EU AU MOINS UN RAPPORT SEXUEL COMPARABLES¹ CHEZ LES GARÇONS ET LES FILLES

En 2022, la proportion d'élèves du 2^e-3^e degré du secondaire ayant déclaré avoir déjà eu un rapport sexuel était comparable chez les garçons (36,9 %) et les filles (33,3 %). Ce constat se retrouvait à tous les niveaux scolaires (Figure 1). Par ailleurs, chez les garçons, la proportion d'élèves ayant déclaré avoir déjà eu au moins un rapport sexuel augmentait en 5^e secondaire, et chez les filles, elle augmentait en 5^e et en 6^e-7^e secondaire (Figure 1).

Figure 1. Proportions d'élèves du 2^e-3^e degré du secondaire ayant eu au moins une relation sexuelle, en fonction du genre et du niveau scolaire



¹ Ces prévalences sont considérées comme comparables sur base des intervalles de confiance qui se superposent.



CONSTRUCTION DE L'INDICATEUR

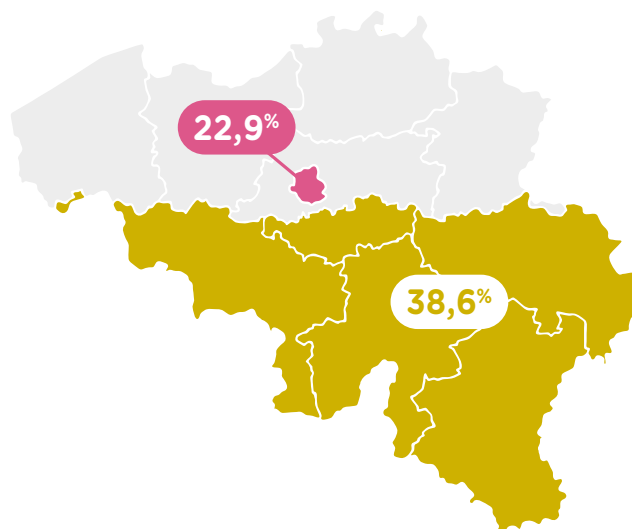
Les questions relatives aux **relations sexuelles** ont été posées uniquement aux élèves des 2^e et 3^e degrés de l'enseignement secondaire (soit de la 3^e à la 7^e secondaire). Les élèves n'ayant jamais eu de relation sexuelle étaient invités à passer l'ensemble des questions relatives aux relations sexuelles.

Seuls les élèves ayant déclaré avoir déjà eu une relation sexuelle et ayant répondu à toutes les questions de cette thématique ont été inclus dans les analyses (n=1597).

Le fait d'avoir déjà eu une relation sexuelle a été recueilli grâce à la question suivante : «As-tu déjà eu une relation sexuelle, c'est-à-dire as-tu déjà "fait l'amour" ?» («oui» ou «non»).

AVOIR DÉJÀ EU UNE RELATION SEXUELLE PLUS FRÉQUENT EN WALLONIE QU'À BRUXELLES

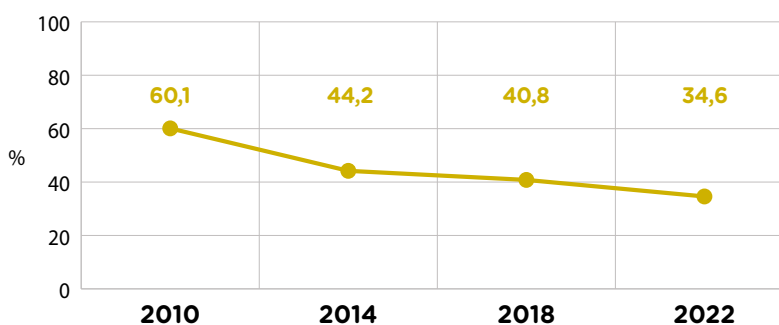
Figure 2. Avoir déjà eu une relation sexuelle chez les élèves du 2^e-3^e degré du secondaire à Bruxelles et en Wallonie



UNE PROPORTION D'ÉLÈVES AYANT DÉJÀ EU AU MOINS UNE RELATION SEXUELLE EN DIMINUTION DEPUIS 2010

La proportion des élèves du 2^e-3^e degré du secondaire ayant déclaré avoir déjà eu au moins une première relation sexuelle a diminué de façon linéaire entre 2010 et 2022. Cette diminution était particulièrement marquée entre 2010 et 2014 (Figure 3).

Figure 3. Avoir déjà eu une relation sexuelle entre 2010 et 2022 chez les élèves du 2^e-3^e degré du secondaire



Retrouvez nos études sur : <https://sipes.esp.ulb.be/>

