

TABAGISME QUOTIDIEN

ENQUÊTE
HBSC
2022

en quelques
chiffres :



266

écoles participantes



13100

élèves interrogés



3728

élèves de
5^e et 6^e primaire



9372

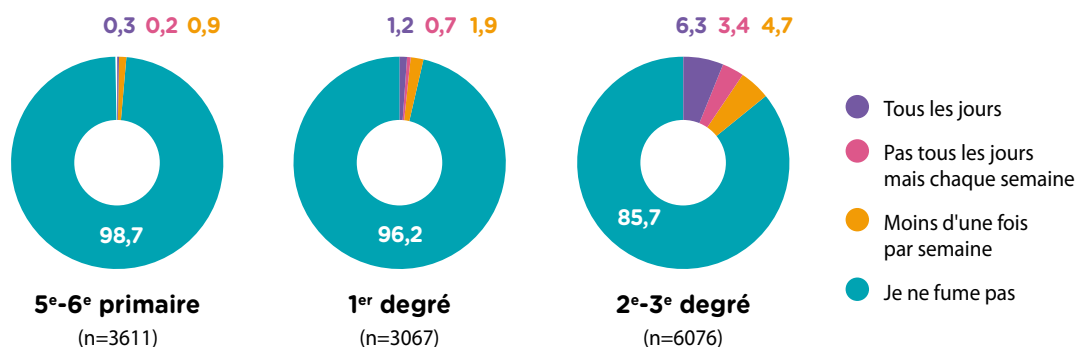
élèves du secondaire

EN 2022, MOINS D'UN ÉLÈVE SUR VINGT DÉCLARAIT
FUMER TOUS LES JOURS

En 2022, plus de neuf élèves scolarisés à Bruxelles et en Wallonie sur dix (91,2 %) déclaraient ne pas fumer au moment de l'enquête. Ils étaient 3,1 % à déclarer fumer moins d'une fois par semaine, 2,0 % chaque semaine, et 3,6 %, chaque jour.

La proportion d'élèves déclarant fumer tous les jours augmentait avec le degré scolaire (Figure 1). La part d'élèves fumant chaque jour était de moins de 1 % en 5^e-6^e primaire, de 1,2 % dans le 1^{er} degré du secondaire et de 6,3 % dans le 2^e-3^e degré.

Figure 1. Distribution des élèves de 5^e-6^e primaire, du 1^{er} degré secondaire et du 2^e-3^e degré secondaire selon la fréquence de consommation actuelle de tabac



Dans le 2^e-3^e degré du secondaire, la proportion d'élèves déclarant fumer tous les jours était moins élevée dans l'enseignement général et technique de transition (3,2 %) que dans l'enseignement technique de qualification (8,4 %) ou professionnel (13,4 %), sans différence entre ces deux filières.



CONSTRUCTION DE L'INDICATEUR

La consommation actuelle de tabac a

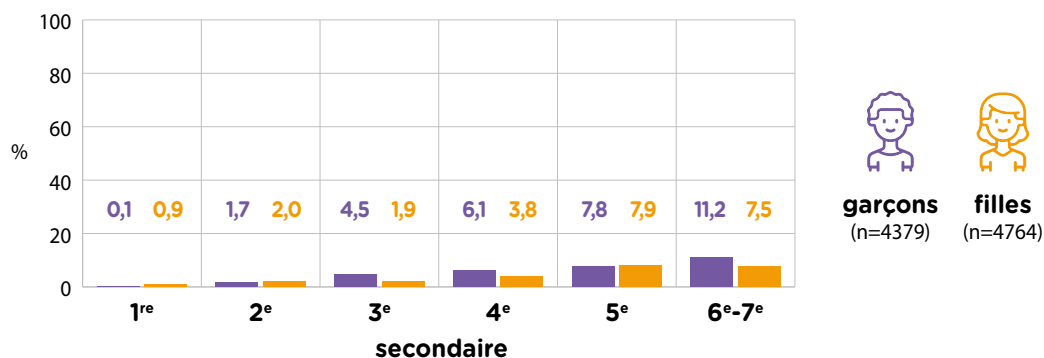
été évaluée à l'aide de la question suivante : «*Actuellement, fumes-tu du tabac ?*». Quatre propositions de réponse étaient proposées : «*tous les jours*», «*pas tous les jours mais chaque semaine*», «*moins d'une fois par semaine*» et «*je ne fume pas*».

Les trois catégories ont été regroupées pour identifier les élèves qui ne fumaient pas tous les jours. La proportion d'élèves fumant du tabac tous les jours étant très faible en 5^e-6^e primaire (0,3 %), l'étude du tabagisme quotidien ne porte que sur les élèves de l'enseignement secondaire pour une partie des analyses.

DANS LE SECONDAIRE, UN TABAGISME QUOTIDIEN SEMBLABLE¹ CHEZ LES FILLES ET LES GARÇONS

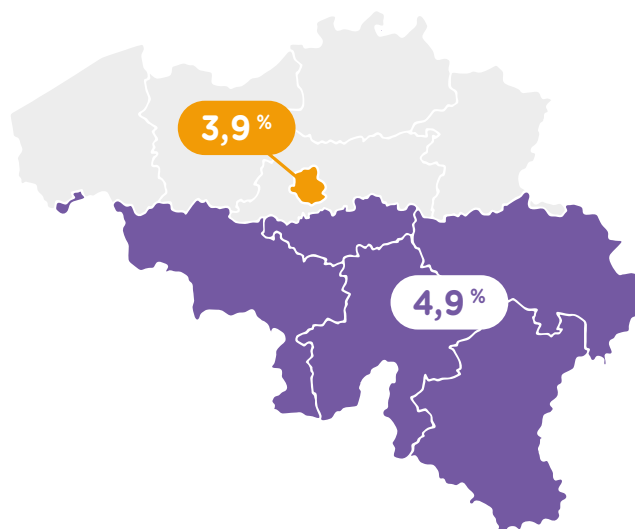
Dans l'enseignement secondaire, 4,7 % des élèves déclaraient fumer quotidiennement. Globalement, les proportions de garçons (5,2 %) et de filles (4,1 %) déclarant fumer tous les jours étaient semblables. Après analyse par niveau scolaire, aucune différence n'était observée, sauf en 1^{er} secondaire où les filles étaient proportionnellement plus nombreuses à déclarer un tabagisme quotidien (Figure 2). Chez les garçons, la proportion d'élèves déclarant fumer tous les jours augmentait entre la 1^{er} et 3^e secondaire, et chez les filles, elle augmentait en 5^e secondaire (Figure 2).

Figure 2. Proportions d'élèves du secondaire consommant du tabac tous les jours, en fonction du genre et du niveau scolaire



UN TABAGISME QUOTIDIEN SEMBLABLE DANS LE SECONDAIRE À BRUXELLES ET EN WALLONIE

Figure 3. Tabagisme quotidien dans l'enseignement secondaire à Bruxelles et en Wallonie

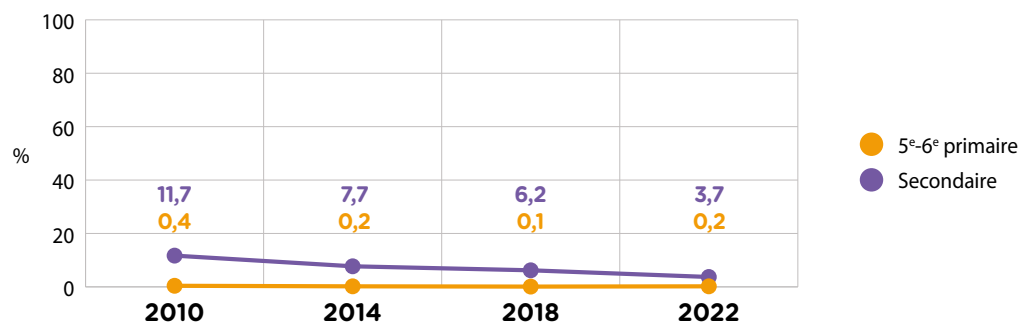


¹ Ces prévalences sont considérées comme comparables sur base des intervalles de confiance qui se superposent.

UN TABAGISME QUOTIDIEN EN DIMINUTION DANS LE SECONDAIRE DEPUIS 2010

La proportion d'élèves déclarant fumer quotidiennement est restée stable en fin de primaire entre 2010 et 2022 (Figure 4). Dans le secondaire, cette proportion a suivi une tendance linéaire à la baisse depuis 2010.

Figure 4. Tabagisme quotidien entre 2010 et 2022*, en fin de primaire et dans le secondaire



* Prévalences standardisées pour l'âge, le genre et la perception de l'aisance financière, avec la population d'enquête de 2022 comme référence ; analyses non pondérées.

Retrouvez nos études sur : <https://sipes.esp.ulb.be/>

